



Бюджет для граждан

Об итогах исполнения бюджета городского округа Богданович за 2015 год

г. Богданович
2016г.

Основные показатели социально-экономического развития городского округа Богданович

№	Наименование показателя	2014 отчет	2015 факт	Темп роста к 2014 году
1	Оборот организаций, млн. руб.	19 714,7	21 116,2	107,1
2	Оборот организаций в расчете на душу населения, тыс.руб.	426,7	458,4	107,4
3	Оборот розничной торговли, млн.руб.	5 266,0	5 507,8	104,6
4	Оборот розничной торговли, в расчете на душу населения, тыс.руб.	114,0	119,6	104,9
5	Объем инвестиций в основной капитал, млн.руб.	1 167,1	1 830,4	156,8
6	Прибыль прибыльных организаций, млн.руб.	1 806,7	1 836,7	101,7
7	Фонд оплаты труда, млн.руб.	3 563,7	3 703,6	103,9
	Численность населения (среднегодовая), чел.	46 142	46 029	99,8
8	Среднемесячная номинальная заработная плата одного работника, руб.	25 234,5	27 195,1	107,8
9	Производительность труда в экономике (ВРП в расчете на одного занятого) в текущих основных ценах, тыс.руб. на человека	1 016,2	3 501,3	в 3,4 раза
10	Доля населения с денежными доходами ниже региональной величины прожиточного минимума в общей численности населения, в %	9,3	27,1	в 2,9 раза





Общие сведения об исполнении бюджета городского округа Богданович за 2015 год

тыс.рублей

Показатель	2015 год
Доходы, в том числе	1 401 400,1
Налоговые и неналоговые	268 615,3
Безвозмездные поступления от других бюджетов	1 150 831,6
Расходы, в том числе	1 413 095,4
Общегосударственные вопросы	86 244,3
Национальная безопасность и правоохранительная деятельность	5 711,6
Национальная экономика	65 866,5
Жилищно-коммунальное хозяйство	80 845,7
Охрана окружающей среды	185,5
Образование	902 443,2
Культура	106 137,6
Социальная политика	127 021,2
Физическая культура и спорт	37 488,5
Средства массовой информации	1 106,1
Обслуживание государственного и муниципального долга	45,3

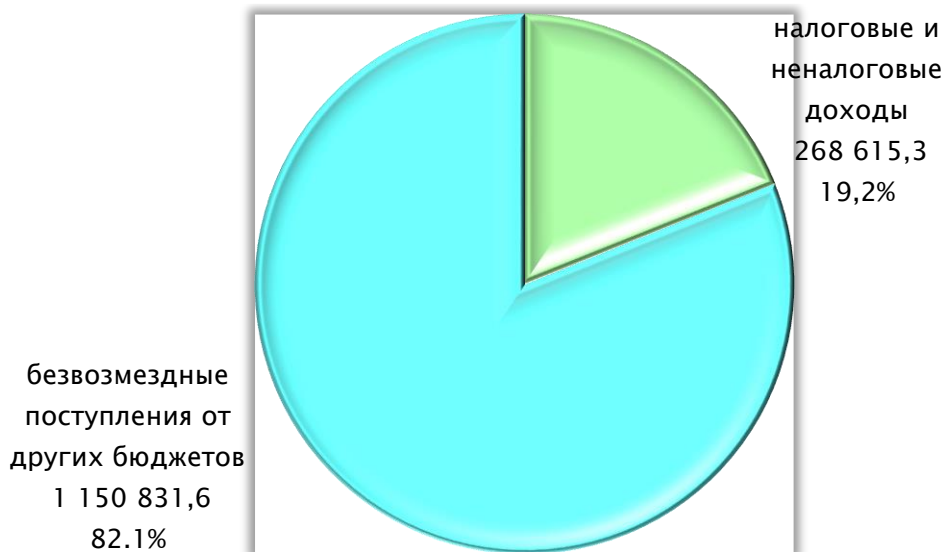


Доходы бюджета городского округа Богданович, тыс.рублей

Наименование доходов	2015 год план	2015 факт	% исполнения
Налоговые и неналоговые доходы – всего	265 349,6	268 615,3	101,2
НДФЛ	99 265,0	99 747,3	100,5
Акцизы	17 613,0	18 169,3	103,2
Налоги на совокупный доход	25 398,9	25 481,5	100,3
в т.ч. Налог на вмененный доход	21 483,0	21 497,0	100,1
Налоги на имущество	36 064,0	36 348,4	100,8
в т.ч. налог на имущество физ.лиц.	8 356,0	8 371,5	100,2
в т.ч. земельный налог	27 708,0	27 976,9	101,0
Прочие налоговые доходы	4 156,0	4 231,6	101,8
Неналоговые доходы, всего	82 852,7	84 637,2	102,2
Доходы от использования имущества, находящегося в муниципальной собственности	43 415,5	44 232,2	101,9
Платежи при пользовании природными ресурсами	1 170,0	1 173,9	100,3
Доходы от оказания платных услуг (работ) и компенсации затрат государства	29 038,2	29 610,2	102,0
Доходы от продажи материальных и нематериальных активов	5 087,8	5 093,3	100,1
Штрафы, санкции, возмещение ущерба	4 137,7	4 524,1	109,3
Остальные неналоговые доходы	3,5	3,5	100
Безвозмездные поступления от других бюджетов	1 170 691,8	1 150 831,6	98,3
Дотации	157 152,0	157 152,0	100,0
Субсидии	485 599,9	484 134,8	99,7
Субвенции	505 267,6	493 860,2	97,7
Иные межбюджетные трансферты	22 672,3	15 684,6	69,2
Всего доходов	1 417 994,6	1 401 400,1	98,8

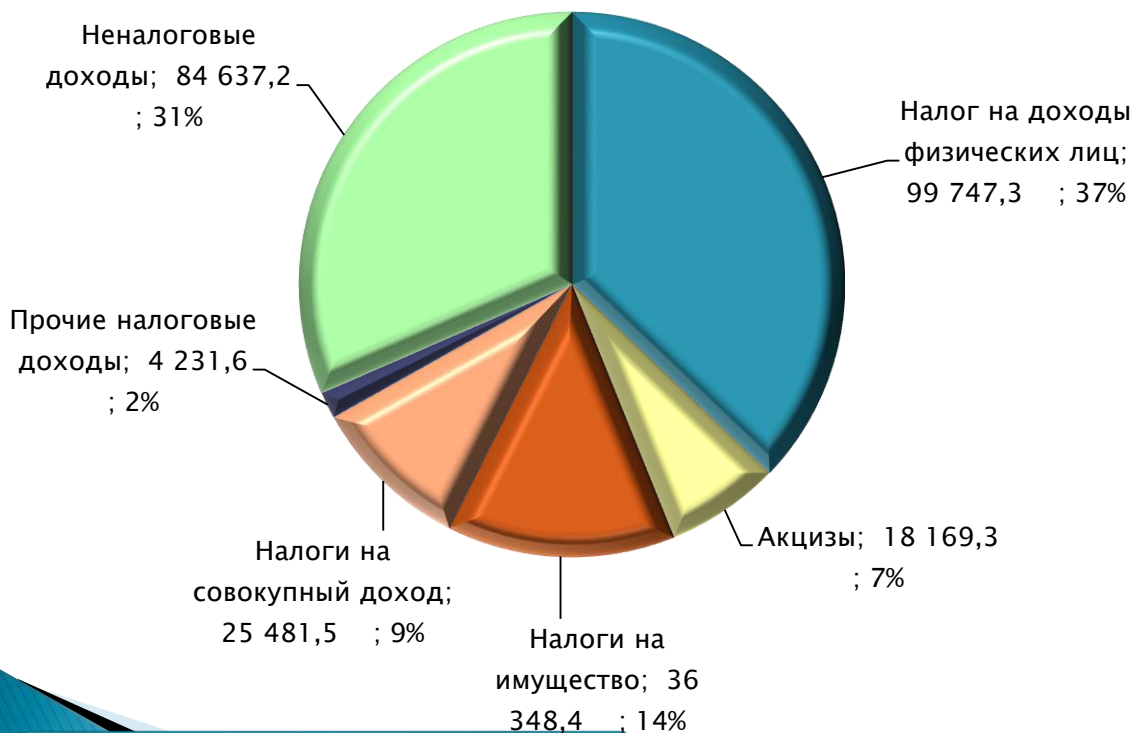


Структура доходов бюджета городского округа Богданович, тыс.руб.

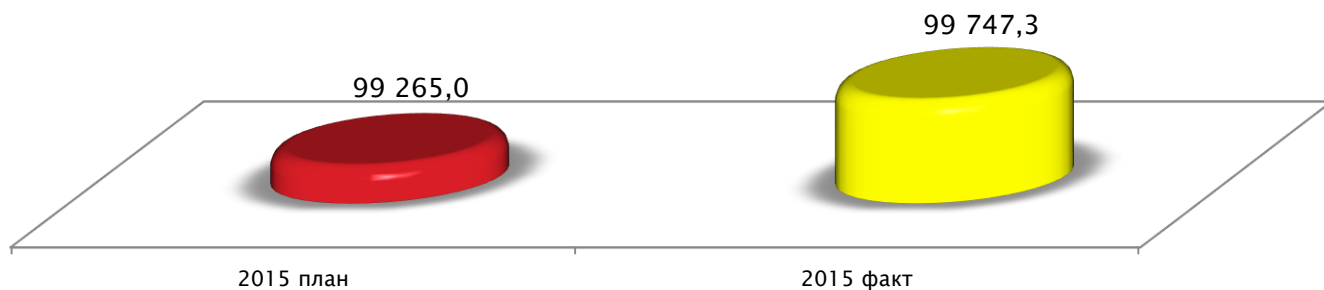


Структура налоговых и неналоговых доходов бюджета городского округа Богданович,

Всего : 268 615,3 тыс.рублей



Налог на доходы физических лиц, тыс.руб.



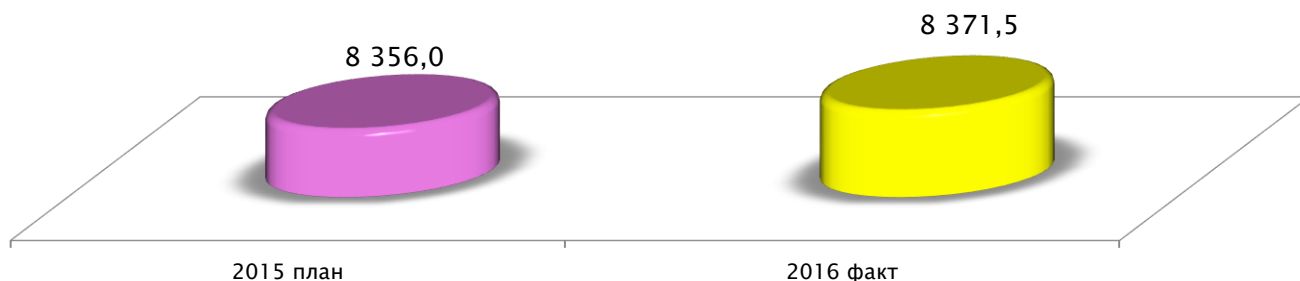
Годовой прогноз исполнен в полном объеме. По данным Росстата фонд начислений заработной платы по полному кругу организаций за январь–декабрь 2015 года к уровню соответствующего периода 2014 года возрос на 107%, среднемесячная заработная плата возросла на 107,8%

Акцизы (нефтепродукты), тыс.руб.



Годовой прогноз перевыполнен.

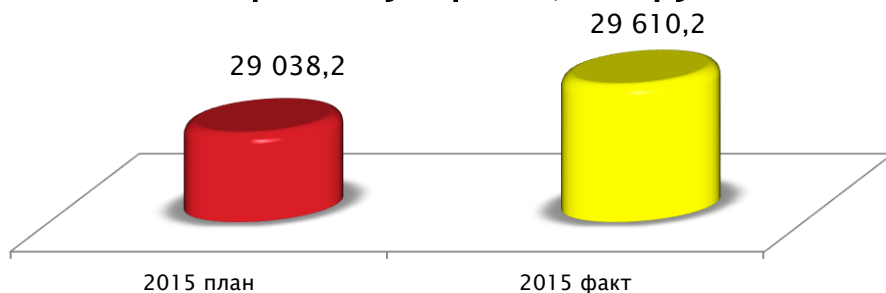
Налог на имущество физических лиц, тыс.руб.



Годовой прогноз исполнен в полном объеме.

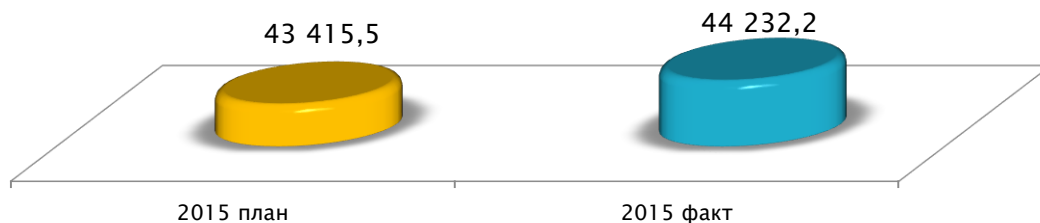


Доходы от оказания платных услуг и компенсации затрат государства, тыс.руб.



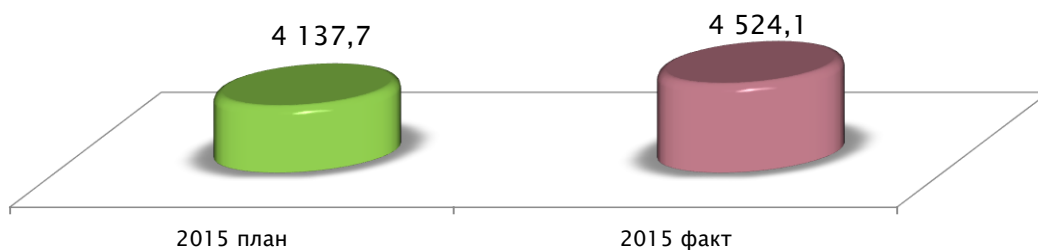
Годовой прогноз исполнен в полном объеме

Доходы от использования имущества, находящегося в муниципальной собственности, тыс.руб.



Годовой прогноз перевыполнен

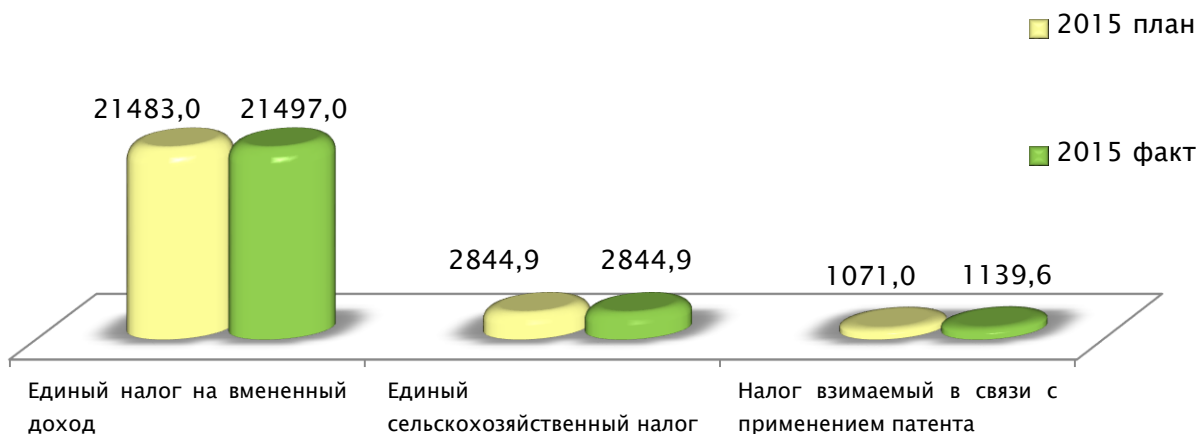
Штрафы, санкции, возмещение ущерба, тыс.руб.



Годовой прогноз перевыполнен

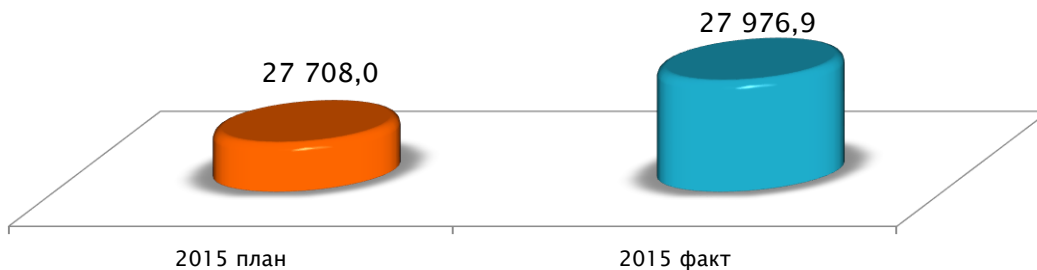


Налоги на совокупный доход, тыс.руб.



Годовой прогноз исполнен в полном объеме.

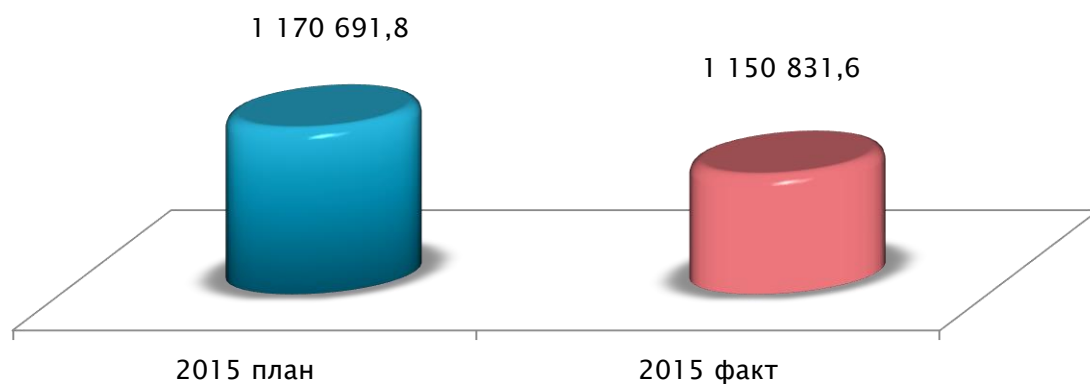
Земельный налог, тыс.руб.



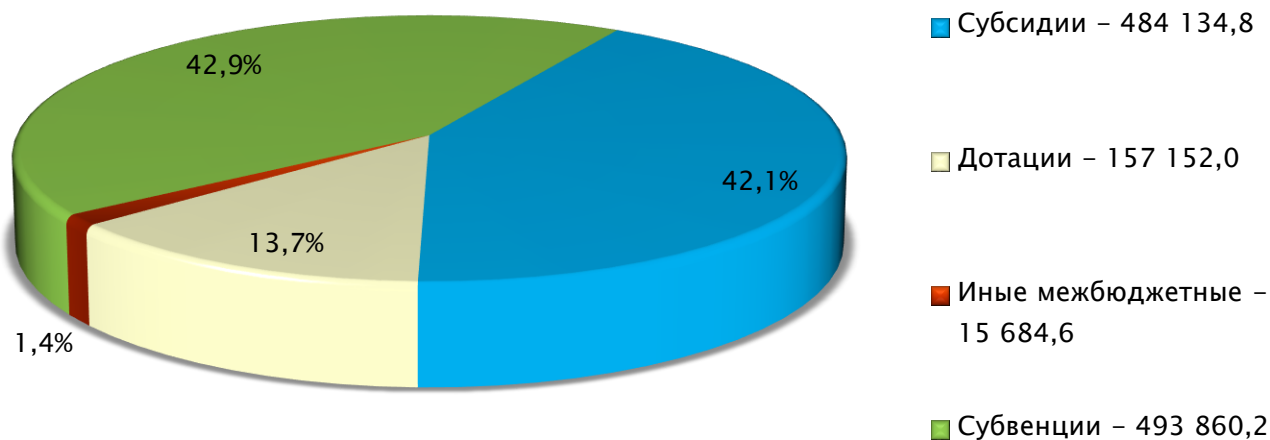
Годовой прогноз исполнен в полном объеме.



Доходы бюджета (безвозмездные поступления) от других бюджетов, тыс.руб.



Структура безвозмездных поступлений от других бюджетов, тыс.руб.

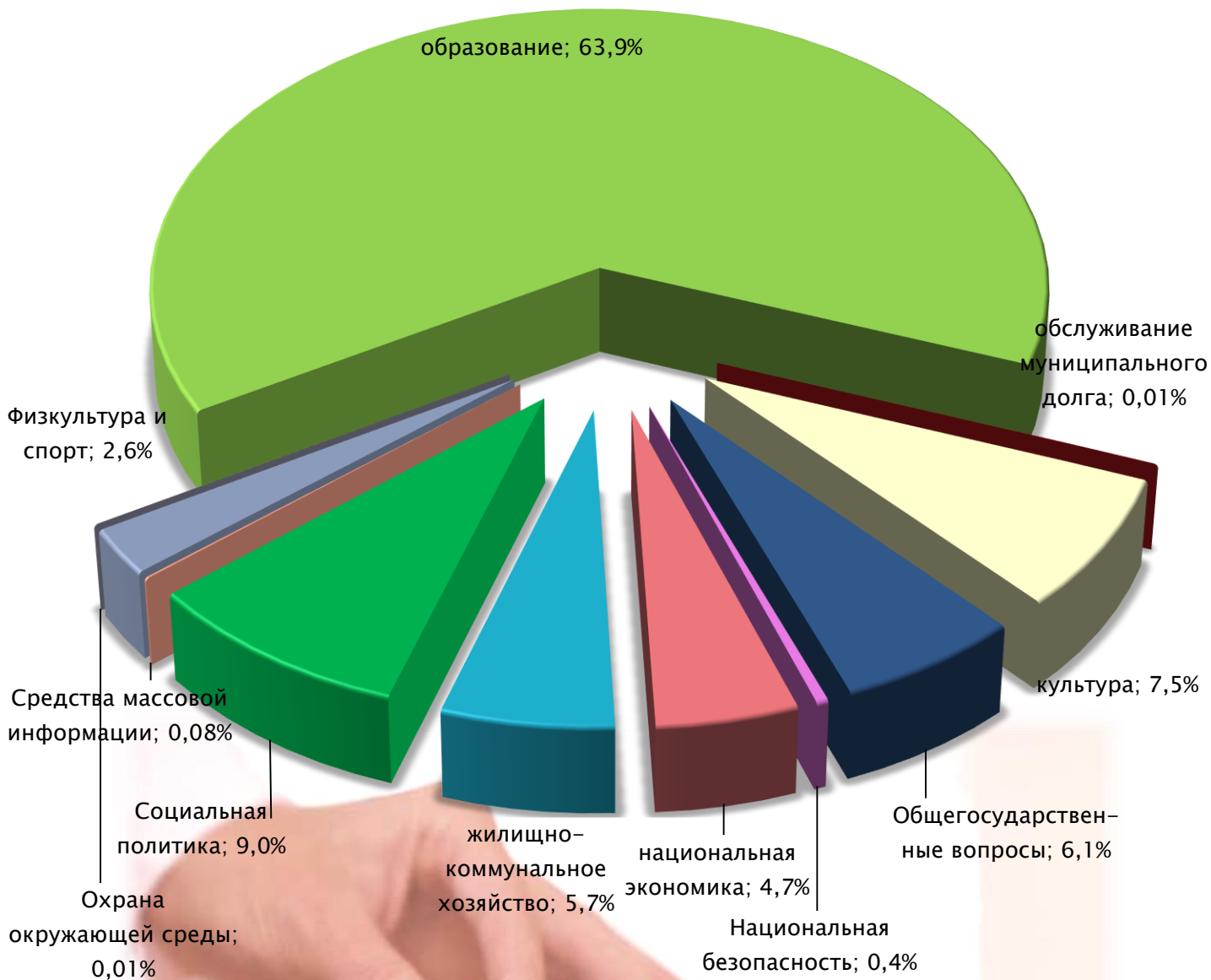


Расходы бюджета городского округа Богданович, тыс.руб.

	2015 план	2015 факт	% исполнения
Общегосударственные вопросы	87 609,5	86 244,3	98,4
Национальная безопасность	5 802,7	5 711,6	98,4
Национальная экономика	67 896,6	65 866,5	97,0
Жилищно-коммунальное хозяйство	84 914,3	80 845,7	95,2
Окружающая среда	185,5	185,5	100,0
Образование	908 429,3	902 443,2	99,3
Культура	109 639,7	106 137,6	96,8
Социальная политика	145 827,0	127 021,2	87,1
Физическая культура и спорт	37 496,2	37 488,5	100,0
Средства массовой информации	1 106,1	1 106,1	100,0
Обслуживание государственного и муниципального долга	45,3	45,3	100,0
Всего расходов :	1 448 952,3	1 413 095,4	97,5



Структура расходов бюджета городского округа Богданович





Расходы бюджета

2015 год – 86 244,3 тыс.руб.
на общегосударственные вопросы

Подраздел	2015 план тыс.руб.	2015 факт тыс.руб.	% исполнения
Функционирование высшего должностного лица	1 692,4	1 692,4	100,0
Функционирование законодательных (представительных) органов	3 222,2	3 210,7	99,6
Функционирование местных администраций	29 453,5	29 440,1	100,0
Обеспечение деятельности финансовых, налоговых и таможенных органов и органов финансового (финансово-бюджетного) надзора	12 768,3	12 752,1	99,9
Другие общегосударственные вопросы	40 473,1	39 149,0	96,7





2015 год – 902 443,2 тыс.руб. на финансирование образования

Подраздел	2015 план тыс.руб.	2015 факт тыс.руб.	% исполнения
Дошкольное образование	353 397,2	349 806,2	99,0
Общее образование	525 611,4	523 262,2	99,6
Молодежная политика и оздоровление детей	15 352,4	15 352,4	100,0
Другие вопросы в области образования	14 068,3	14 022,4	99,7



2015 год – 106 137,6 тыс.руб. на культуру, кинематографию

Подраздел	2015 план тыс.руб.	2015 факт тыс.руб.	% исполнения
Культура	109 639,7	106 137,6	96,8



2015 год – 37 488,5 тыс.руб. на физическую культуру и спорт

Подраздел	2015 план тыс.руб.	2015 факт тыс.руб.	% исполнения
Массовый спорт	37 496,2	37 488,5	100,0





2015 год – 80 845,7 тыс.руб. на жилищно–коммунальное ХОЗЯЙСТВО

Подраздел	2015 план тыс.руб.	2015 факт тыс.руб.	% исполнения
Жилищное хозяйство	6872,4	6872,4	100,0
Коммунальное хозяйство	25 151,6	25 151,5	100,0
Благоустройство	36 400,1	32 962,1	90,6
Другие вопросы в области жилищно–коммунального хозяйства	16 490,2	15 859,7	96,2



2015 год – 45,3 тыс.руб. на обслуживание государственного и муниципального долга

Подраздел	2015 план тыс.руб.	2015 факт тыс.руб.	% исполнения
обслуживание государственного и муниципального долга	45,3	45,3	100,0



2015 год – 5 711,6 тыс.руб. на национальную безопасность и правоохранительную деятельность

Подраздел	2015 план тыс.руб.	2015 факт тыс.руб.	% исполнения
Защита населения и территории от чрезвычайных ситуаций природного и техногенного характера, гражданская оборона	2 820,8	2 736,7	97,0
Обеспечение пожарной безопасности	2 240,6	2 233,6	99,7
Другие вопросы в области национальной безопасности и правоохранительной деятельности	741,3	741,2	100,0



2015 год – 127 021,2 тыс.руб. на финансирование социальной политики

Подраздел	2015 план тыс.руб.	2015 факт тыс.руб.	% исполнения
Пенсионное обеспечение	6 219,2	6 219,2	100,0
Социальное обслуживание населения	17 977,7	10 990,1	61,1
Социальное обеспечение населения	110 340,2	99 956,0	90,6
Другие вопросы в области социальной политики	11 290,2	9 855,6	87,3



2015 год – 65 866,5тыс.руб. на финансирование отраслей национальной экономики

Подраздел	2015 план тыс.руб.	2015 факт тыс.руб.	% исполнения
Сельское хозяйство и рыболовство	478,5	103,0	21,5
Водное хозяйство	1789,3	1607,3	89,8
Транспорт	5405,8	5405,8	100,0
Дорожное хозяйство	28487,8	28 486,4	100,0
Связь и информатика	349,9	349,9	100,0
Другие вопросы в области национальной экономики	31 385,3	29 914,2	95,3





2015 год – 1 106,1 тыс.руб.
на средства массовой
информации

Подраздел	2015 план тыс.руб.	2015 факт тыс.руб.	% исполнения
Телевидение и радиовещание	26,1	26,1	100,0
Периодическая печать и издательства	1 080,0	1 080,0	100,0

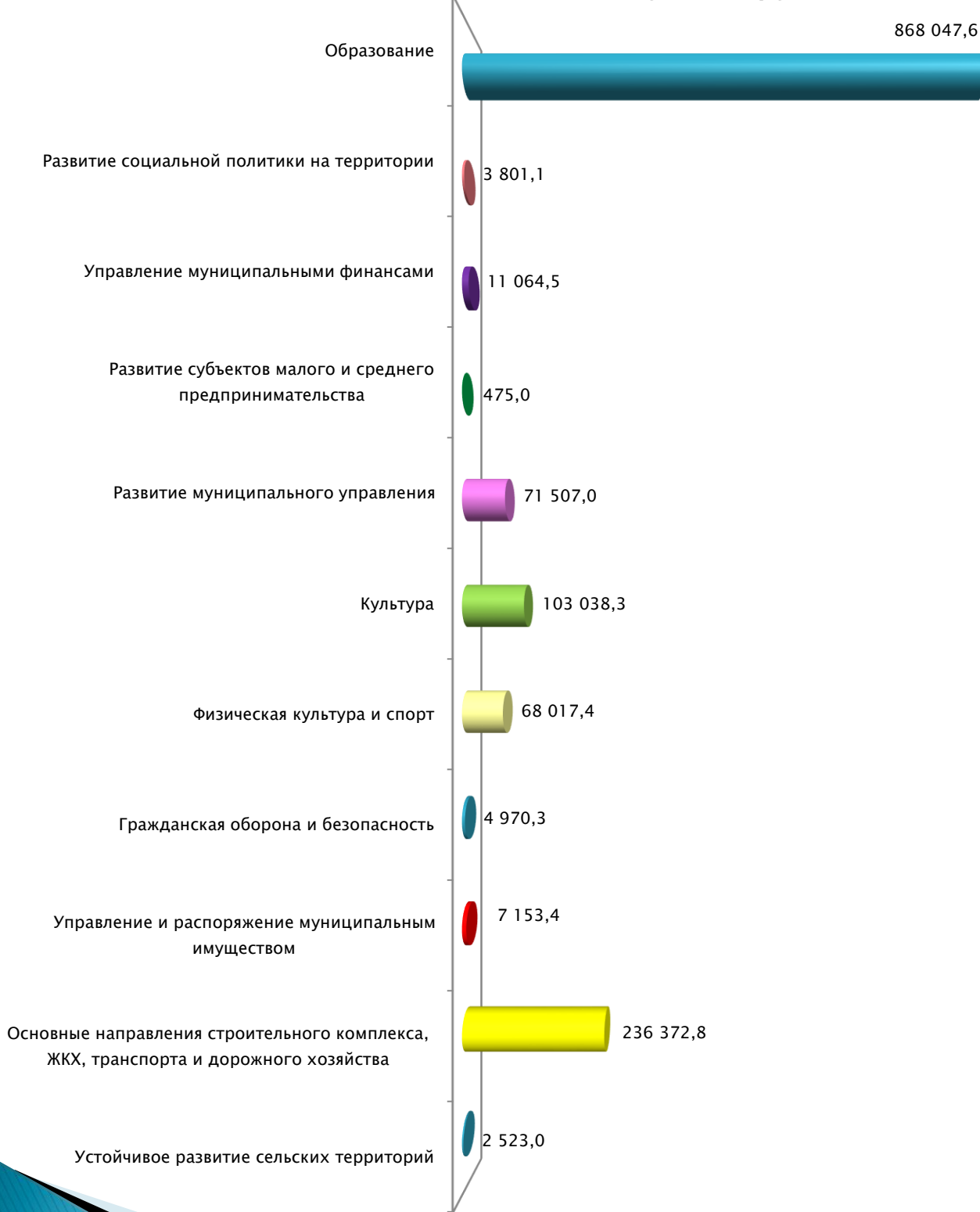


2015 год – 185,5 тыс.руб.
на охрану окружающей
среды

Подраздел	2015 план тыс.руб.	2015 факт тыс.руб.	% исполнения
Сбор, удаление отходов и очистка сточных	185,5	185,5	100,0



Муниципальные программы городского округа Богданович в 2015 году, тыс.руб.



**Муниципальная программа
"Развитие муниципального
управления в ГО Богданович на
2015–2021 гг» ,
всего 2015 год –71 507,0 тыс.руб.**



Код подпрограммы	Подпрограмма	Сумма, тыс. руб.
0110000	"Развитие кадровой политики в системе муниципального управления городского округа Богданович на 2015-2021 годы"	410,3
0120000	"Развитие информационных технологий в городском округе Богданович на 2015-2021 годы"	349,9
0130000	"Осуществление государственных полномочий Свердловской области по созданию административных комиссий и составлению протоколов об административных правонарушениях"	91,9
0140000	"Документальное наследие городского округа Богданович на 2015-2021 годы"	442,7
0150000	"Развитие территориальных органов администрации городского округа Богданович на 2015-2021 годы"	8 338,2
0160000	"Административно-хозяйственное управление и укрепление материально-технической базы органов местного самоуправления городского округа Богданович"	26 876,2
0170000	"Организация и совершенствование механизмов осуществления закупок товаров, работ, услуг для муниципальных нужд городского округа Богданович"	1 198,1
0180000	"Обеспечение реализации программы "Развитие муниципального управления в городском округе Богданович"	33 799,7

- Число пунктов коллективного доступа в интернет в расчете на 1000 человек – 4
 - реставрация архивного фонда – 20% от общего объема
 - увеличение доли архивной информации, переведенной на цифровые носители – 10%
 - Уровень выполнения муниципального задания – 100%
 - Соблюдение принципов контрактной системы в сфере закупок, открытости, прозрачности информации, обеспечение конкурентности – 100%
- Доля муниципальных служащих, прошедших обучение по программе дополнительного профессионального образования от общего количества муниципальных служащих – 25 %
- Доля кандидатов на замещение должностей муниципальной службы, отобранных с помощью информационных технологий от общего числа кандидатов – 60%



**Муниципальная программа
«Организация и осуществление мероприятий по гражданской обороне, защите населения и территории городского округа Богданович от чрезвычайных ситуаций природного и техногенного характера, обеспечению пожарной безопасности и безопасности людей на водных объектах на 2015-2021 годы», всего 2015 год – 4 970,3 тыс.руб.**



Код подпрограммы	Подпрограмма	Сумма, тыс.руб.
0300000	Организация и осуществление мероприятий по гражданской обороне, защите населения и территории городского округа Богданович от чрезвычайных ситуаций природного и техногенного характера, обеспечению пожарной безопасности и безопасности людей на водных объектах на 2015-2021 годы	4 970,3
0310000	Подпрограмма «Обеспечение первичных мер пожарной безопасности»	2 233,6
0320000	Подпрограмма «Гражданская оборона, защита населения и территории от чрезвычайных ситуаций природного и техногенного характера»	2 695,0
0330000	Подпрограмма «Обеспечение безопасности людей на водных объектах»	41,7

- Количество пожаров в год – 2010–68, 2013–49, 2016–33.
- Показатель снижения пожаров в год – 7 %
- Уровень готовности к использованию действующих технических систем управления городского округа, в т.ч. Систем оповещения населения об опасностях при возникновении ЧС – 60% (2015–40%)
- Доля обученных должностных лиц и специалистов гражданской обороны, администрации городского округа Богданович и организаций в сфере гражданской обороны, защиты от ЧС, от ежегодных плановых показателей – 100%
- обеспечение средствами индивидуальной защиты и материально-техническими средствами при осуществлении аварийно-спасательных и других неотложных работ – 50% (2015–40%)
- Количество водных объектов, оборудованных для массового пребывания людей – 2 (2015–1)
- количество происшествий на воде – 1 (2015–2)



**Муниципальная программа "Реализация основных направлений строительного комплекса, жилищно-коммунального, дорожного хозяйства, благоустройства, транспорта и повышения энергетической эффективности в городском округе Богданович до 2020 года»,
всего 2016 год –236 372,8 тыс.руб.**

Код подпрограммы	Подпрограмма	Сумма, тыс.руб.
0410000000	"Реализация основных направлений государственной политики в строительном комплексе городского округа Богданович"	5 043,7
0420000000	"Обеспечение сохранности и развития дорожного хозяйства и транспортного обслуживания населения в городском округе Богданович"	35 499,4
0430000000	"Развитие жилищно-коммунального хозяйства и повышение энергетической эффективности городского округа Богданович"	67 727,6
0440000000	«Обеспечение жильем нуждающихся в улучшении жилищных условий в городском округе Богданович»	2 989,1
0450000000	"Осуществление государственных полномочий по предоставлению гражданам субсидий и компенсаций по оплате жилищно-коммунальных услуг"	101 042,3
0460000000	"Исполнение судебных актов по искам к городскому округу Богданович о возмещении вреда, причиненного гражданину или юридическому лицу в результате незаконных действий (бездействий) муниципальных органов либо должностных лиц этих органов, на оплату кредиторской задолженности по договорам на поставку товаров, выполнение работ, оказание услуг для муниципальных нужд"	298,6
0470000000	"Обеспечение реализации муниципальной программы "Реализация основных направлений строительного комплекса, жилищно-коммунального, дорожного хозяйства, благоустройства, транспорта и повышения энергетической эффективности в городском округе Богданович до 2020 год	23 771,9





Достиженные значения целевых показателей муниципальной программы "Реализация основных направлений строительного комплекса, жилищно-коммунального, дорожного хозяйства, благоустройства, транспорта и повышения энергетической эффективности в городском округе Богданович до 2020 года»

Реализация основных направлений государственной политики в строительном комплексе городского округа Богданович:

- 1 143,2 тыс.руб. – разработка документации по территориальному планированию
- 3 555,0 тыс.руб. – мероприятия по развитию жилищного строительства
- 345,5 тыс.руб. – строительство и реконструкция объектов физической культуры

– Обеспечение сохранности и развития дорожного хозяйства и транспортного обслуживания населения в городском округе Богданович:

- 1 607,3 тыс.руб. – содержание гидротехнических сооружений и разработка декларации безопасности гидротехнических сооружений
- 5 405,8 тыс.руб. – транспортное обслуживание населения.
- 19 886,6 тыс.руб. – содержание автомобильных дорог общего пользования местного значения.
- 3 632,6 тыс.руб. – текущий ремонт автомобильных дорог.
- 4 967,2 тыс.руб. – прочие мероприятия.

– Развитие жилищно-коммунального хозяйства и повышение энергетической эффективности городского округа Богданович:

- 5 785,1 тыс.руб. – развитие и модернизация систем коммунальной инфраструктуры теплоснабжения, водоснабжения и водоотведения, а также объектов, используемых для утилизации, обезвреживания и захоронения твердых бытовых отходов.
- 11 311,2 тыс.руб. – развитие топливно-энергетического комплекса городского округа Богданович (развитие газификации)
- 29 864,0 тыс.руб. – восстановление и развитие объектов внешнего благоустройства городского округа Богданович.
- 9 077,5 тыс.руб. – улучшение жилищных условий граждан, проживающих в городском округе Богданович.
- 11 399,9 тыс.руб. – энергосбережение и повышение энергетической эффективности городского округа Богданович.

– осуществление государственного полномочия по предоставлению гражданам субсидий и компенсаций по оплате жилищно-коммунальных услуг – 101 042,3 тыс.руб.

– обеспечение жильем нуждающихся в улучшении жилищных условий в городском округе Богданович в 2015 году – 2 528,3 тыс.руб.



Достигнутые значения целевых показателей по направлениям:

по направлению «дорожная деятельность»:

- ямочный ремонт 3600м² дорог на сумму 3 285тыс.руб.
- ремонт более 4,1 км дорог с щебеночным покрытием на сумму 3,8 млн.руб.
- ремонт тротуаров 3,6 км на сумму 1,8 млн.руб.
- установлено 250 дорожных знаков на сумму 771,0 тыс.руб.
- модернизация светофорных объектов
 - ул.Ленина–ул.Гагарина
 - ул.Кунавина – ул.Первомайская – ул.Рокицанская
- приобретение трактора МТЗ–82 для содержания тротуаров и дорог на сумму 1,4 млн.руб.

по направлению «благоустройство»:

- обустройство и содержание городских цветников (в 2015 году площадь уличных цветников 2000 м²
- убрано 245 старовозрастных деревьев, 187 деревьев по обращению граждан.
- отловлено более 100 беспризорных собак, затраты составили 200 тыс.рублей.
- для улучшения санитарного состояния, уменьшения несанкционированных навалов мусора приобретено 90 бункеров 7м³ на сумму 1,9 млн. руб.
- для оборудования детских площадок приобретены 4 комплекта малых архитектурных форм на сумму 565,2 тыс.руб.
- в «Парке культуры и отдыха» оборудована тренажерная площадка (установлено 6 тренажеров) на сумму более 400,0тыс.руб.
- для трансляции новостей и музыкального сопровождения праздничных колонн на площади и по центральным улицам города установлено оборудование для фоновой трансляции на сумму более 600 тыс.руб.

Достигнутые значения целевых показателей реализации муниципальной программы «Устойчивое развитие сельских территорий городского округа Богданович Свердловской области на 2014–2017 годы и на период до 2020 года»:

- улучшение жилищных условий граждан, проживающих в сельской местности, в том числе молодых семей и молодых специалистов на сумму 2 523 тыс.руб. – 3 дома.
- введено жилья – 252,8 м².





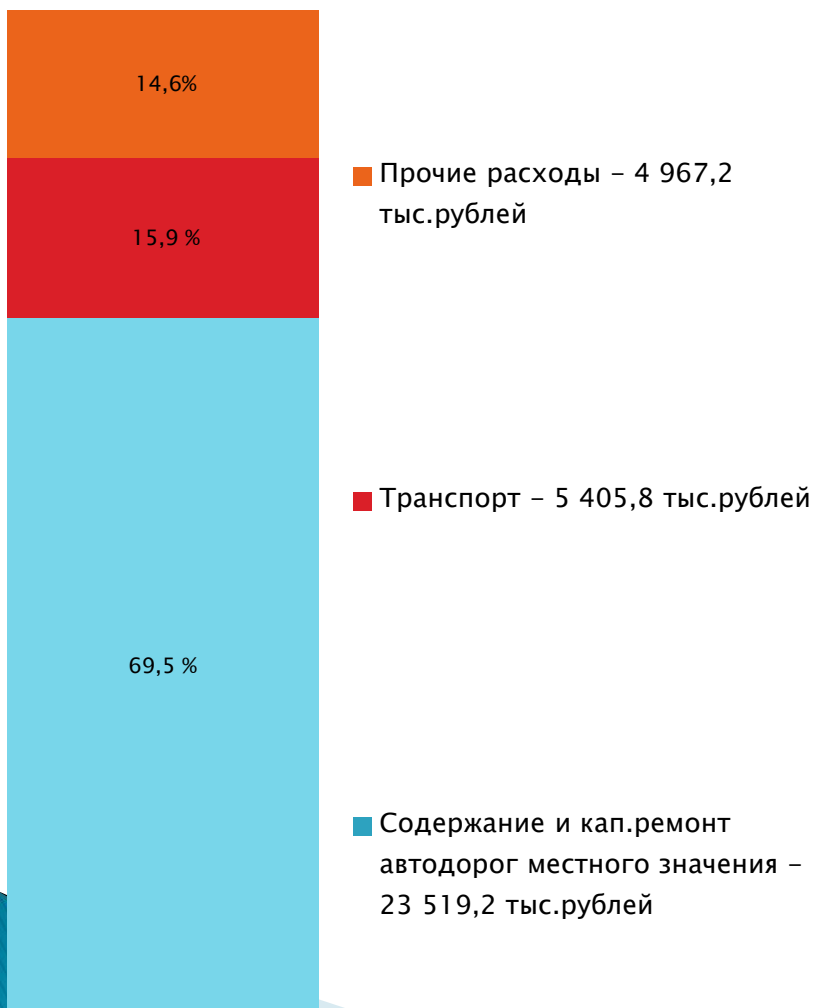
Дорожно-транспортное ХОЗЯЙСТВО

33892,2 тыс.руб.

Количество перевезенных пассажиров на территории городского округа Богданович на 2016 год – 448 тыс.пассажиров

Количество автомобильных дорог местного значения, в отношении которых выполняется комплекс работ по содержанию 354 км

Количество проживающих в населенных пунктах имеющих регулярное автомобильное сообщение с административным центром городского округа в 2015 году – 45,5 тыс.человек



Дорожный фонд

	2015 план	2015 факт	% исполнения
Доходы муниципального дорожного фонда, тыс.руб.	17 642,9	18 199,2	103,2
Акцизы на нефтепродукты, подлежащие зачислению в бюджет, тыс.руб.	17 613,0	18 169,3	103,2
Иные поступления, тыс.руб.	29,9	29,9	100,0
Расходы дорожного фонда, тыс.руб.	28 487,8	28 486,4	100,0
Содержание автомобильных дорог общего пользования местного значения, тыс.руб.	19 988,0	19 886,6	100,0
Текущий ремонт автомобильных дорог, тыс.руб.	3 632,6	3 632,6	100,0
Прочие мероприятия, тыс.руб.	4 967,3	4 967,2	100,0





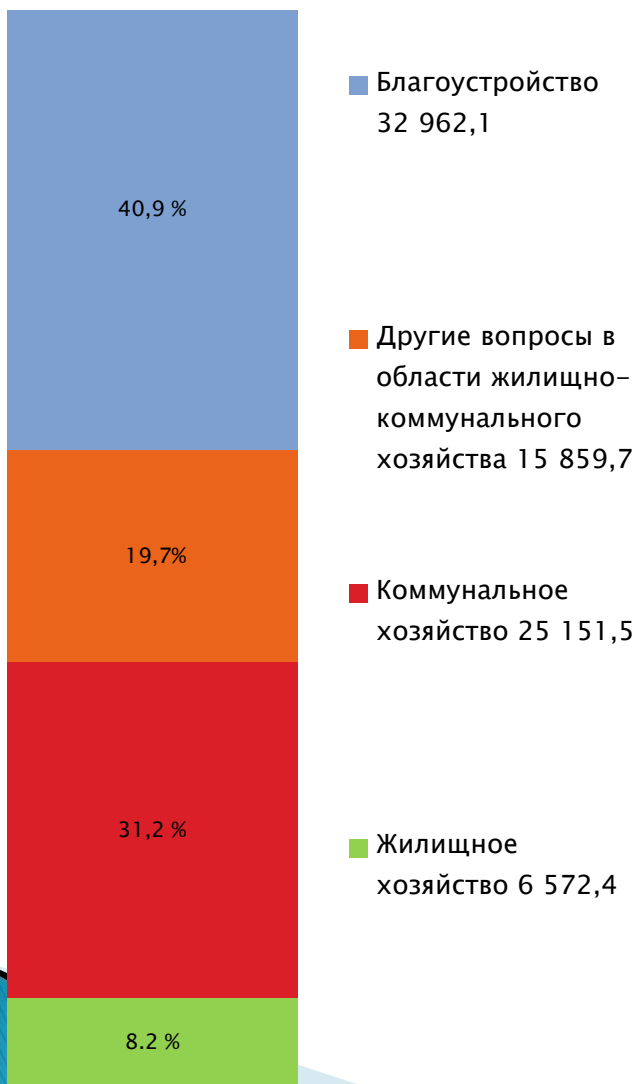
Жилищно-коммунальное хозяйство

80 855,7 тыс.руб.

Количество многоквартирных домов, в которых проведен капитального ремонта общего имущества в 2015 году – 13

Общая площадь многоквартирных домов, в которых проведен капитальный ремонт общего имущества в 2015 году – 8,2 тыс.кв.м.

Количество жилых домов (квартир), газифицированных сетевым природным газом, в сельских населенных пунктах в 2015 году составит – 2 единицы,
Количество обустроенных детских игровых и спортивных площадок – 4 единицы.



Муниципальная программа "Развитие системы образования в городском округе Богданович до 2020 года" , всего 2015 год –868 047,6 тыс.руб.

Код подпрограммы	Подпрограмма	Сумма, тыс.руб.
0610000	"Развитие системы дошкольного образования в городском округе Богданович"	346 305,5
0620000	"Развитие системы общего образования в городском округе Богданович"	439 609,7
0630000	"Укрепление и развитие материально-технической базы образовательных организаций городского округа Богданович"	5 246,7
0640000	"Развитие системы дополнительного образования детей в городском округе Богданович"	40 352,6
0650000	"Создание в общеобразовательных организациях, расположенных в сельской местности городского округа Богданович, условий для занятий физической культурой и спортом"	1 208,3
0660000	"Развитие деятельности в сфере организации и обеспечения отдыха и оздоровления детей в городском округе Богданович"	14 517,2
0670000	"Профилактика детского дорожно-транспортного травматизма в городском округе Богданович"	10,0
0680000	"Обеспечение реализации муниципальной программы "Развитие системы образования в городском округе Богданович до 2020 года"	14 017,6
0690000	"Исполнение судебных актов по искам к ГО Богданович на оплату кредиторской задолженности по договорам на поставку товаров, выполнение работ, оказания услуг для муниципальных нужд"	6 780,0





**Достигнутые значения целевых
показателей реализации
муниципальной программы "Развитие
системы образования в городском
округе Богданович
до 2020 года" ,
всего 2015 год –868 047,6 тыс.руб.**

- Отношение среднемесячной заработной платы педагогических работников государственных (муниципальных) детских садов к среднемесячной заработной плате в общем образовании Свердловской области – 100%
- Соотношение уровня средней заработной платы педагогических работников школ и средней заработной платы в экономике Свердловской области – 100%
- охват детей школьного возраста в общеобразовательных организациях городского округа Богданович образовательными услугами в рамках государственного образовательного стандарта и федерального государственного стандарта, 100%
- Доступность дошкольного образования для детей в возрасте от 3 до 7 лет – 100%
- охват учащихся организованным горячим питанием – 98,9 %
- доля общеобразовательных организаций, перешедших на федеральный государственный образовательный стандарт общего образования, в общем количестве образовательных организаций – 100 %
- доля выпускников муниципальных общеобразовательных организаций, не сдавших ЕГЭ в общей численности выпускников – 1,2%
- доля муниципальных общеобразовательных организаций, реализующих инновационные программы – 33%
- Доля детей, охваченных образовательными программами дополнительного образования детей в общей численности детей и молодежи в возрасте 5–18 лет – 72%
- Количество автобусов, осуществляющих подвоз учащихся в муниципальные общеобразовательные организации – 13 ед.
- доля муниципальных общеобразовательных организаций, подключенных к сети интернет – 100%
- охват специалистов при организации переподготовки и повышения квалификации – 445 человек
- доля зданий муниципальных образовательных организаций, требующих капитального ремонта – 40%





**Муниципальная программа
"Развитие культуры и молодежной политики
на территории городского округа Богданович
до 2020 года»,
всего 2015 год – 103 038,3 тыс.руб.**

Код подпрограммы	Подпрограмма	Сумма, тыс.руб.
0810000	"Развитие культурно-досуговой сферы на территории городского округа Богданович до 2020 года"	97 604,9
0820000	"Патриотическое воспитание молодежи в городском округе Богданович"	42,4
0830000	"Молодежь городского округа Богданович"	120,0
0840000	"Трудоустройство несовершеннолетних граждан в ГО Богданович"	672,8
0850000	"Обеспечение реализации муниципальной программы "Развитие культуры, молодежной политики в городском округе Богданович до 2020 года"	4 332,8
0860000	«Исполнение судебных актов по искам к городскому округу Богданович на оплату кредиторской задолженности по договорам на поставку товаров, выполнение работ, оказание услуг для муниципальных нужд»	265,4

- Число посещений муниципальных библиотек – 125 тыс.чел.
- Посещаемость муниципальных музеев – 274,9 посещений на 1000 чел.
- Доля музеев имеющих веб-сайт в сети интернет в общем количестве музеев 100%
- Количество коллективов самодеятельного художественного творчества, имеющие знание «народный», «образцовый» 4 коллектива.
- Количество мероприятий историко-патриотической и военно-патриотической направленности – 12 мероприятий.
- Доля молодых граждан 14–30 лет, регулярно участвующих в деятельности общественных объединений различных форм общественного самоуправления – 19%.
- Уровень удовлетворенности населения качеством и доступностью оказываемых населению муниципальных услуг в сфере культуры – 75 %
- соотношение средней заработной платы работников учреждений культуры к средней заработной плате по экономике в Свердловской области – 82,4%





Муниципальная программа "Развитие физической культуры, спорта и формирование здорового образа жизни населения городского округа Богданович", всего 2015 год – 68 017,4 тыс.руб.

Код подпрограммы	Подпрограмма	Сумма, тыс.руб.
1510000	"Развитие физической культуры, спорта и формирование здорового образа жизни населения городского округа Богданович до 2020 года"	36 696,6
1520000	"Развитие дополнительного образования в сфере физической культуры и спорта в городском округе Богданович"	30 874,3
1540000	«Поддержка муниципальных образований, расположенных на территории Свердловской области, государственной программы «Реализация основных направлений в строительном комплексе»	437,4
1550000	«Исполнение судебных актов по искам к городскому округу Богданович на оплату кредиторской задолженности по договорам на поставку товаров, выполнение работ, оказание услуг для муниципальных нужд»	9,1



Муниципальная программа "Развитие социальной политики на территории городского округа Богданович до 2020 года», всего 2015 год – 3 801,1 тыс.руб.

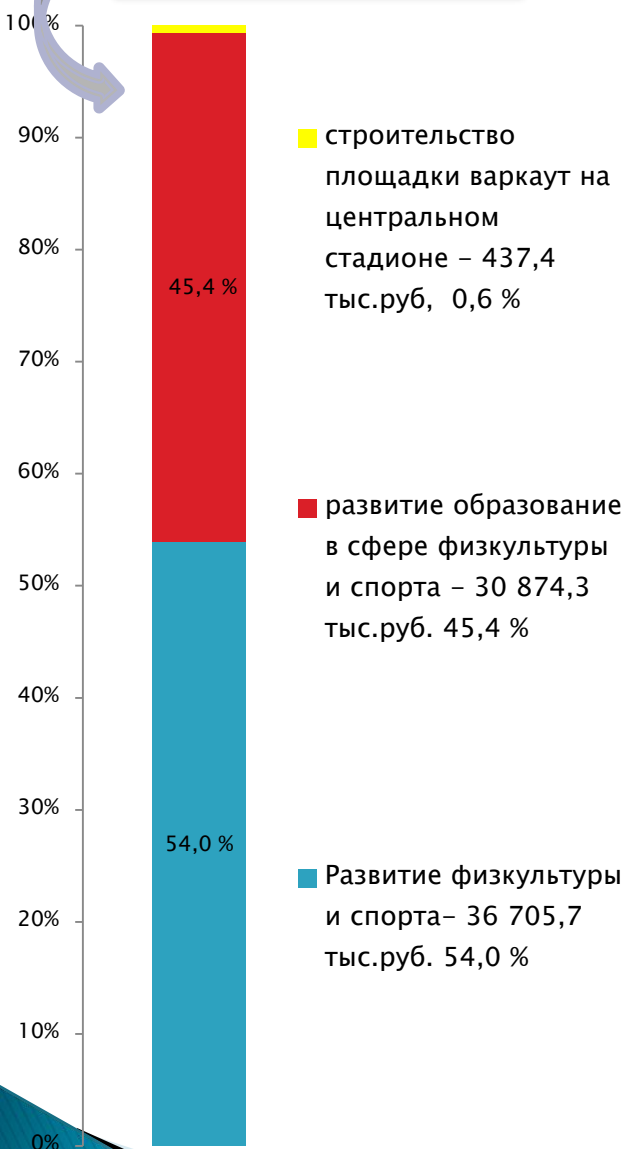
Код подпрограммы	Подпрограмма	Сумма, тыс.руб.
101000С	"Старшее поколение"	2 750,2
102000Д	«Действия в интересах детей»	24,0
1040000	"Профилактика экстремизма и терроризма и гармонизация межнациональных отношений"	281,8
1050000	"Профилактика правонарушений"	313,7
106000	"Профилактика распространения ВИЧ-инфекции"	104,2
1070000	"Профилактика наркомании"	145,7
108000Т	"Дополнительные меры по предупреждению распространения туберкулеза"	43,9
1090000	Подпрограмма «Доступная среда»	137,6



Физическая культура и спорт



2015 год – 68 017,4 тыс.рублей



Доля жителей ,систематически занимающихся физкультурой в общей численности населения – 31,0%

Количество спортивно–массовых и физкультурно–оздоровительных мероприятий– 558

Доля лиц с ограниченными возможностями здоровья и инвалидов систематически занимающихся физкультурой в общей численности данной категории населения – 4%

Количество детей и подростков занимающихся в ДЮСШ – 1770 чел.

Количество спортсменов включенных в списки кандидатов в сборные команды Свердловской области по олимпийским, параолимпийским, сурдоолимпийским видам спорта – 20 чел.

Количество медалей , завоеванных спортсменами городского округа Богданович на областных соревнованиях – 60 медалей

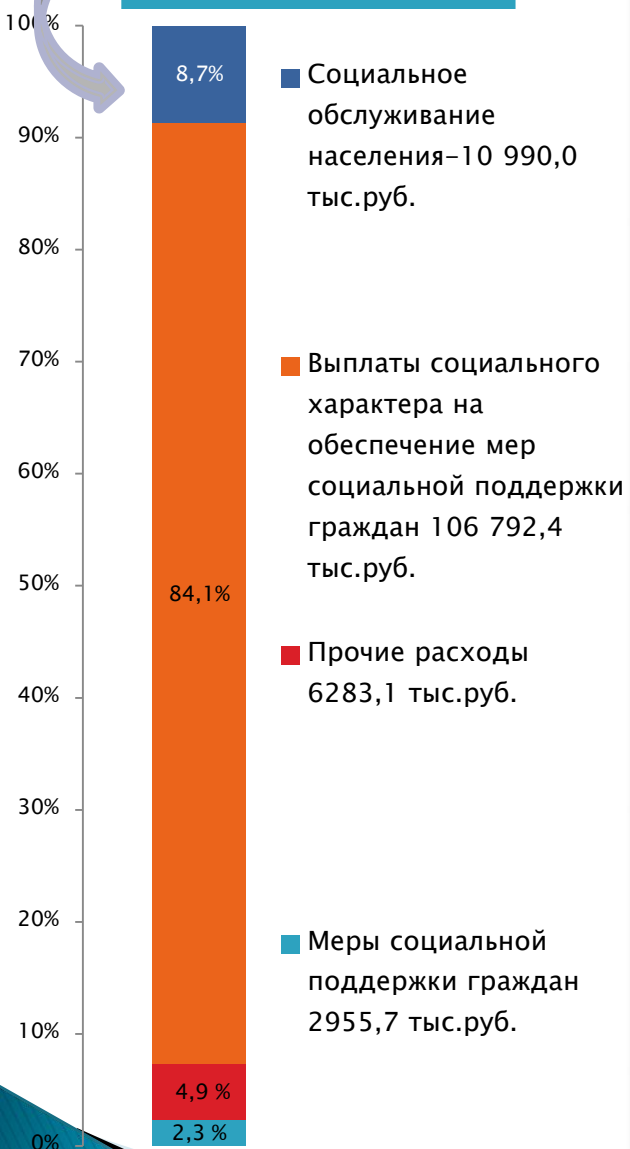
Доля квалифицированных специалистов, работающих в сфере физкультуры и спорта – 85%

Обеспеченность спортивными сооружениями
 –плоскостные –70 %
 – спортивные залы – 50,1%
 – плавательные бассейны – 6,0%

Социальная политика



2015 год – 127 021,2 тыс.рублей



Охват социальными услугами пожилых людей городского округа Богданович из числа выявленных граждан, нуждающихся в социальной поддержке и социальном обслуживании, до 99%

Снижение количества семей, находящихся в социально опасном положении не менее чем на 6,5% по отношению к предыдущему году

Доля молодых граждан в возрасте от 14 до 30 лет, принявших участие в мероприятиях, направленных на гармонизацию межнациональных и межконфессиональных отношений, профилактику экстремизма и укрепление толерантности до 17 %

Уровень охвата населения в возрасте 15–49 лет профилактическими программами по ВИЧ инфекции не менее 95%

Снижение общей заболеваемости наркоманией до 74,0 случаев на 100 тыс.человек населения

Количество граждан, получающих компенсации расходов на оплату жилого помещения и коммунальных услуг 8533 человек,
Количество граждан получающих субсидию на оплату жилого помещения и коммунальных услуг 1144 человек.

Доля доступных для инвалидов и других маломобильных групп населения приоритетных объектов социальной инфраструктуры в общем количестве приоритетных объектов в городском округе Богданович до 50% от общего количества

Ежегодный охват населения мероприятиями по профилактике туберкулеза и других инфекционных заболеваний не менее 98 %

**Муниципальная программа
"Управление муниципальными финансами
городского округа Богданович до 2020 год»
всего 2015 год –11 064,5 тыс.руб.**



Код подпрограммы	Подпрограмма	Сумма, тыс.руб.
1902000	"Управление муниципальным долгом"	45,30
1903000	"Обеспечение реализации муниципальной программы "Управление муниципальными финансами городского округа Богданович до 2020 года"	11 019,2

Основные цели муниципальной программы :

- рациональное управление средствами бюджета городского округа Богданович
- соблюдение ограничений по объему муниципального долга и расходам на его обслуживание, установленных федеральным законодательством и муниципальными нормативно-правовыми актами, своевременное исполнение долговых обязательств.
- повышение эффективности управления бюджетным процессом за счет применения автоматизированных систем.
- обеспечение условий для реализации мероприятий муниципальной программы в соответствии с установленными сроками и задачами.





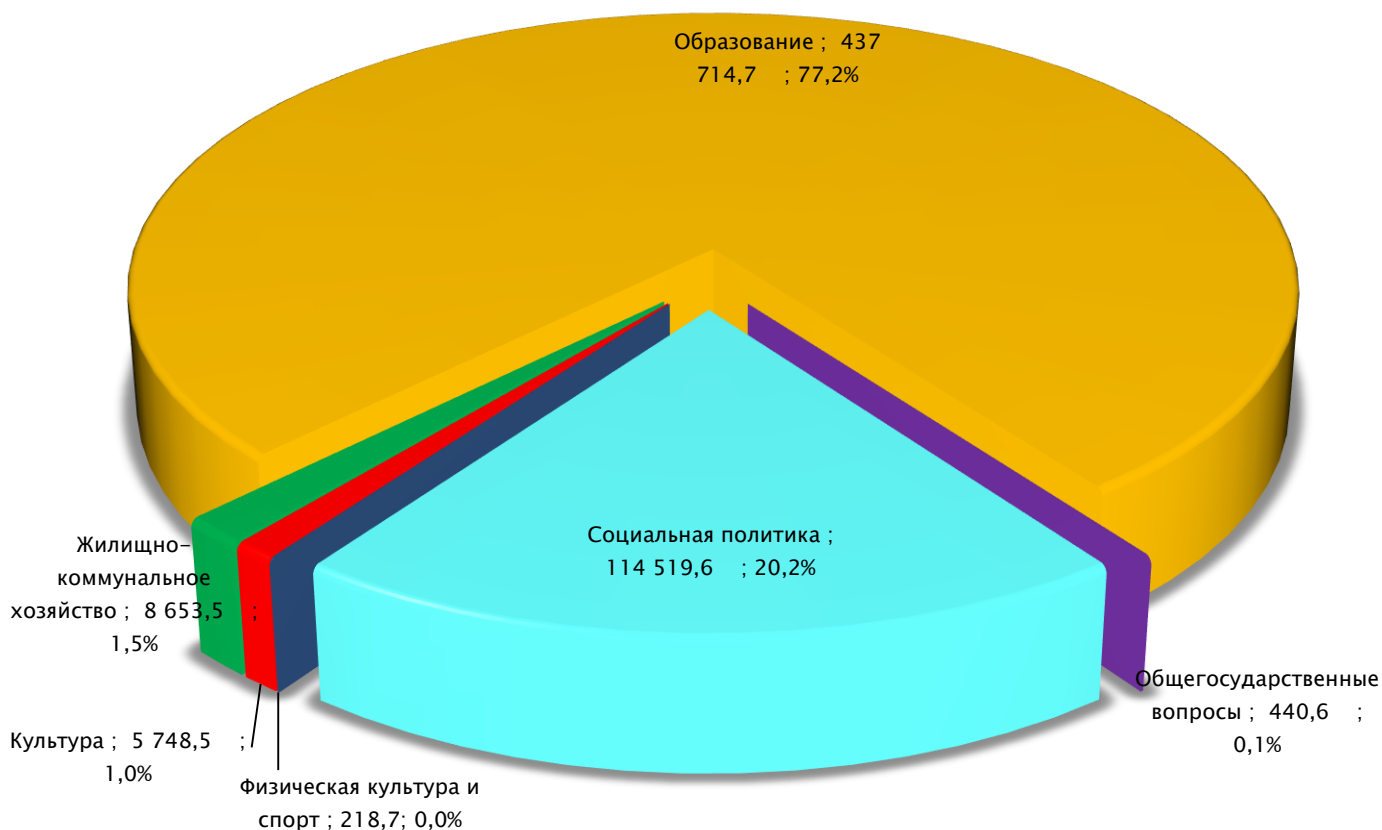
Отдельные объекты бюджетных инвестиций

Наименование объекта капитального строительства Местный бюджет	Объемы финансирования, (на весь срок строительства) план млн.рублей	Объемы финансирования произведенного в 2015 году факт млн.руб.
Реконструкция городского стадиона в г.Богдановиче Свердловской области по ул.Спортивная, 16 «а» (проектные работы)	345,5	345,5
<i>Техпереворужение системы теплоснабжения общественной бани в г.Богданович</i>	1 699,3	1 699,3
Строительство сети наружных газопроводов в с.Кунарское Богдановичского района	783,4	783,4
<i>Строительство межпоселкового подземного запровода высокого давления II категории из полиэтиленовых труб от с.Байны – с.Щипачи до с.Гарашкинское в Богдановичском районе Свердловской обл.</i>	5 236,2	5 236,2
Строительство сети наружных газопроводов по ул.Школьная в с.Грязновское Богдановичского района	229,3	229,3

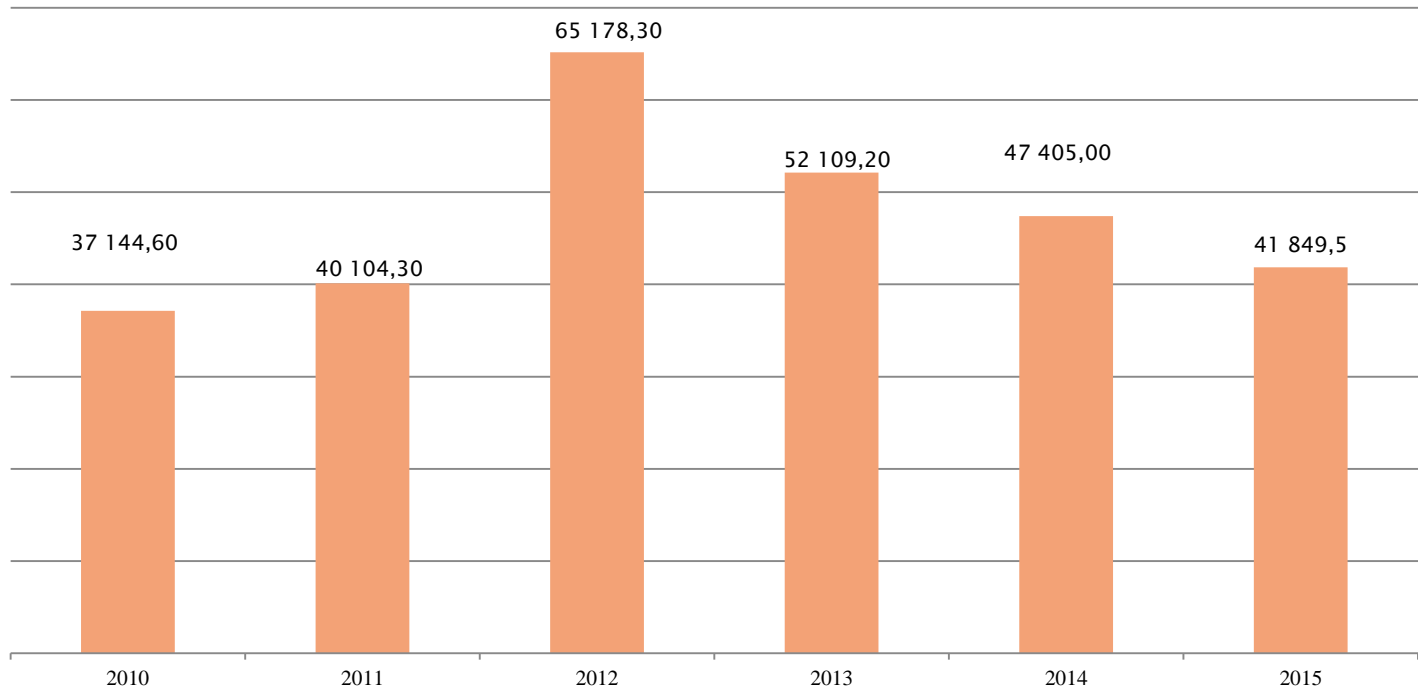


Безвозмездные поступления от других бюджетов в структуре расходов бюджета городского округа Богданович, тыс.руб.

Наименование раздела	2015 план	2015 факт	% исполнения
Общегосударственные вопросы	448,1	440,6	98,3
Жилищно-коммунальное хозяйство	8653,6	8653,5	100,0
Образование	438830,9	437714,7	99,7
Социальная политика	133316,8	114519,6	85,9
Культура	9186,8	5748,5	62,6
Физическая культура и спорт	218,7	218,7	100,0



Динамика муниципального долга городского округа Богданович, тыс.руб.



Структура муниципального долга городского округа Богданович, тыс.руб.

Показатель	2014	2015
Бюджетные кредиты	44 905,0	41 849,5
Муниципальные гарантии городского округа Богданович	2 500,0	-
ИТОГО	47 405,0	41 849,5



Брошюра «Бюджет для граждан»

«Об итогах исполнения бюджета городского округа
Богданович за 2015 год »

Руководитель проекта:

Г.В.Токарев – начальник Финансового управления
администрации городского округа Богданович

Над проектом работали:

Специалисты Финансового управления администрации
городского округа Богданович

623530, г.Богданович, ул.Советская, 3
Тел. (34376)5-08-27 факс (34376)5-18-66

Режим работы:
Понедельник–пятница с 8 до 17 часов
Суббота–воскресенье выходной

Информация размещена на сайте gobogdanovich.ru

